

SOMMAIRE

Unité 1: Je découvre Douarnenez/ ses alentours (Compréhension Écrite)

- I. Douarnenez
- II. Randonnées d'une demie journée
- III. Escapades pour le week-end

Unité 2: Je m'intéresse aux thèmes en rapport avec la région (Compréhension audiovisuelle et écrite/ Production Écrite et Orale)

- I. La pêche, le combat des sardinières il y a 100 ans
- II. Les habitants du Cap Sizun
- III. Les repas en France et chez toi? Le far breton
- IV. Les langues régionales en France et plus particulièrement le breton, les symboles de la Bretagne
- V. L'écologie au coeur des débats: L'algue verte

Unité 3: J'améliore mes capacités linguistiques

- I. Je maîtrise les bases de grammaire

Les temps: le présent, les temps du passé, le conditionnel.

La modalité: le subjonctif

Les pronoms personnels

E avec ou sans accent?

Le genre des substantifs

- II. J'enrichis mon vocabulaire

Le français familier, synonymes/ antonymes, mots de la même famille, mots fléchés

I. RANDONNÉES D'UNE DEMIE JOURNÉE

TOUR 1: un des plus beaux bouts du GR34 (une demie journée)



Enfourche¹ ton vélo, monte la colline de Tréboul en direction de **Poullan** et roule en direction de **la Pointe du Millier**. (Tu peux bien sûr aussi y aller en voiture)

Pense à prendre à boire et à manger avec toi!

Mes conseils pour un pique-nique: Si c'est un mercredi ou un samedi, ravitaille-toi² au marché de Tréboul avant ton départ. Tu y trouveras tout ce dont tu as besoin: fromage, pain, fruits, légumes. Et si tu as le temps de passer à la superette³, achète une petite boîte de sardines. (N'oublie pas les couverts)

Visite le **Moulin de Kerriolet** (attention il ferme entre midi et 14 heures). En bas, tu pourras voir comment le moulin fonctionne et en haut du moulin tu as l'occasion de boire un petit café à emporter et d'acheter des produits à base de farine de froment, de seigle et de sarrasin⁴ moulue au moulin of course!



Après la visite du moulin, emprunte⁵ le GR 34 sur la gauche en passant par le phare⁶ du Millier. (C'est la petite maison blanche: oui c'est un phare!). Randonnée époustouflante⁷ de 45 minutes environ. Fais une pause au milieu pour apprécier la vue imprenable!

A **Pors Peron**, descends sur la plage et puis tu peux te baigner! (attention aux vagues. Elle y sont particulièrement violentes). Se baigner uniquement si tu n'es pas seul-e sur la plage! Pique-nique ou halte pour boire sur la plage ou en haut, comme tu veux 😊 Retour par la route (le trafic n'est pas dense et c'est plus rapide)

¹ Get on

² Se ravitailler: to stock up

³ Petit supermarché

⁴ wheat flour, rye flour, buckwheat flour

⁵ Ici= prendre

⁶ lighthouse

⁷ breathtaking

I. ESCAPADES POUR LE WEEK-END

Escapade 1 (en voiture) : Menez Dregan- Plovan-Languidou-Pont l'Abbé avec une nuitée (Jour 1) / Concarneau-Le Pouldu-Pont-Aven (jour 2)



MENEZ DREGAN



CHAPELLE DE LANGUIDOU

Tu as deux jours libres, le week-end par exemple et tu veux découvrir ce qu'il y a en dehors de Douarnenez et du Cap Sizun? Tu peux louer une voiture ou prendre la tienne si tu es venu en voiture (Sans permis de conduire c'est difficile dans cette région. ...)

Roule en direction de Plouhinec et descends sur la côte jusqu'au **Centre d'interprétation de Menez Dregan**. Ce site est à ciel ouvert, donc il est ouvert 24 heures sur 24. Dans les années 1980, une grotte marine s'est effondrée à cet endroit. Pendant plus de trente ans, les archéologues y ont fait des recherches et ils ont inventorié des milliers d'objets: des outils, des os et des charbons par exemple. Les recherches ont livré des niveaux d'habitat du Paléolithique intérieur datant de plus de 350 000 ans. Il s'agit donc d'un site préhistorique parmi les plus anciens dans le monde.

Pour continuer ton voyage dans le temps, rends-toi maintenant à Languidou près de Plovan. Tu y découvriras les ruines de **la Chapelle de Languidou**, construite au XIIIe siècle. Elle a été détruite pendant la Révolution, ses pierres ont été utilisées pour un ancien corps de garde. Heureusement qu'on n'a pas complètement détruit cette chapelle. Quand tu y seras, tu sentiras certainement son aura car par tous les temps elle reste un endroit magique. Sa splendide rose au chevet comme une dentelle de pierre illustre magnifiquement le style architectural de Pont-Croix.

A toi de choisir maintenant si tu veux rester dans le coin pour la nuit. Je te conseille *l'Auberge bigoudène* avec table d'hôte ou tu peux continuer jusqu'à **Pont l'Abbé** où il y a un agréable hébergement sur la place du marché qui s'appelle *Bigouden Makers*.



Si tu passes la nuit à **Pont-l'Abbé** je suggère que tu te promènes dans la ville pour aller toi-même à l'aventure: Restaurant? Boutique? Biscuiterie? Fais simplement ce qui te fait envie 😊

Le lendemain: départ pour **Le Pouldu**. Si tu veux découvrir une ville qui en vaut le détour: Fais une halte à **Concarneau** dans la matinée pour parcourir la Ville Close, une citadelle médiévale construite sur un îlot, accessible par un pont et offrant une vue imprenable sur le port. Si tu es un-e fan du Commissaire Dupin: vas donc déjeuner à *L'Amiral!*


Tu t'intéresses à la peinture et plus particulièrement à Paul Gauguin? Je te conseille d'aller à **Le Pouldu** pour aller visiter le musée Paul Gauguin. Le musée vient d'être agrandi et modernisé cette année. Tu peux voir la maison où Gauguin séjournait mais aussi parcourir « Le Chemin des peintres », circuit pédestre jalonné⁸ de totems qui permet d'admirer les paysages qui ont tant inspiré Gauguin, Sérusier, Filiger...

Le circuit est jalonné de haltes matérialisées par un mobilier permanent supportant soit la reproduction d'un tableau d'un de ces artistes, soit un texte ou tout autre document de l'époque.

<https://gauguinatelierdupouldu.fr/>

Sur le chemin du retour, fais une escale à **Pont-Aven**. Je te recommande vivement de faire une promenade. Gare la voiture en ville et marche vers **la Chapelle de Trémolo**. Il n'y a pas les originaux de Paul Gauguin (malheureusement) mais des copies qui sont quand même très jolies et les descriptions très intéressantes. C'est tout simplement magique de se retrouver dans ce havre de paix qui a inspiré le grand peintre. Avant de partir: crêperie au bord de l'Aven?

La Chapelle de Trémolo



⁸ marked out

Le far breton

<https://www.youtube.com/watch?v=KVoJF4Ovk5E>



1. Le far breton c'est un dessert qui se sert comment? (Coche la bonne réponse)

chaud *froid* *tiède* *glacé*

2. On met combien de farine dans la pâte?

3. Et de sucre?.....

4. Combien d'oeufs?.....

le jaune *le blanc* *des oeufs entiers*

5. Avec quoi on mélange le tout?

6. En mélangeant, on enlève les grumaux. Regarde ce que cela signifie!

7. Puis on met (coche les bonnes réponses)

du beurre *de la crème* *du café* *du lait*


8. En plus on met (coche les bonnes réponses)

du sel *du rhum* *de la vanille* *des amandes*

9. Relie des mots (cherche d'abord le vocabulaire)

Une pincée	de vanille
Une gousse	d'oeuf
Un four	denoyauté
Un pruneau	fondu
Un jaune	à soupe
Du beurre	de sel
Une cuillère	ventilé

10. Les ustensiles de cuisine: *le plat, le four, le fouet, la casserole, la cruche, le saladier* (inscris le nom sous le dessin)



PRODUCTION ÉCRITE

Quel est ton dessert / ton gâteau préféré? Comment le prépare-t-on? Cherche le vocabulaire, prépare des mots puis présente à l'oral!

Le breton

Le breton est une langue celtique. Comme les autres langues celtiques actuelles, il appartient au groupe des langues celtiques insulaires car il provient historiquement de l'île de Grande-Bretagne. Il s'est implanté sur le continent seulement à la fin de l'Empire romain. À cette époque, un grand nombre de Britto-romains qui avaient gardé leur langue et n'avaient pas adopté le latin ont migré de Grande-Bretagne vers l'Armorique, en Gaule, devenue ensuite la Bretagne car les peuples germaniques avaient envahi leur pays. Les personnes qui parlent cette langue aujourd'hui en France sont nommées « bretonnants ». En breton, cette langue s'appelle *brezhoneg* (prononcé "bré-zon-nék" en accentuant l'avant dernière syllabe).

En 2007, environ 200 000 personnes parlaient breton dont 35 000 le pratiquaient quotidiennement. Il est classé *langue sérieusement en danger* par l'UNESCO.

Mots français issus du breton

menhir : « *Maen* » et « *hir* ». Pour désigner ce qu'on appelle aussi une pierre dressée, on utilise ce mot breton provenant de « *maen* », qui signifie « pierre », et « *hir* », qui veut dire « long ».

goéland : « *Gwelan* ». Les Bretons appellent cet oiseau marin de la famille de la mouette « *gwelan* », qui veut aussi dire « pleurer ». Il font ainsi référence au cri de l'animal.

Baragouiner: « *bara* » et « *gwinn* ». Le mot « Baragouin » était utilisé par les Français pour désigner un Breton. Il provient de l'association des mots « *bara* », (« pain ») et « *gwin* » (« vin »), que prononçaient les Bretons pour demander à boire et à manger dans les bars de la capitale. Ce mot signifie aujourd'hui « parler de façon incompréhensible ».

Balai: « *Balzn* » ou « *balain* ». Le mot breton « *balzn* » ou « *balain* » désigne le genêt, plante de la lande avec laquelle on fabriquait autrefois des balais.

bijou: « *Bizou* ». Un « *bizou* » est, en Bretagne, un anneau pour le doigt, ce dernier se nommant « *biz* ».

EXPRESSIONS DE BASE

Demat!



- **Degemer mat** : Bienvenue.
- **Mont a ra mat ?** : Ça va bien ?.
- **Mat-tre !** : Très bien !.
- **Noz vat** : Bonne nuit.
- **Kalon digor !** : Bon appétit.
- **Diwall !** : Attention !.
- **Ma digarez** : Excusez-moi.
- **Kenavo** : Au revoir
- **Ken arc'hoazh** : à demain
- **Mar plij (ganeoc'h)** : S'il vous plaît
- **Ya** : oui
- **Nann** : Non
- **Yec'hed mat** : à la tienne, santé
- **Ne gomzan ket brezhoneg** : Je ne parle pas breton.
- **Petra eo da anv?** : Comment t'appelles-tu?
Piv oc'h ? : Qui êtes- vous?
- **Da gousket !** : Au lit!

MOTS UTILES AU QUOTIDIEN

- **Breizh** : Bretagne
- **Ti** : Maison
- **Mor** : Mer
- **Pochon** : Sac plastique
- **Pok**: Bisou
- **Plou**: communauté , paroisse
- **Lann**: ermitage
- **Meil**: moulin

Tu verras que le breton est présent partout en Bretagne: les panneaux sont bilingues: on apprend la langue comme ça!



Parfois seulement en breton!



Le genre des substantifs

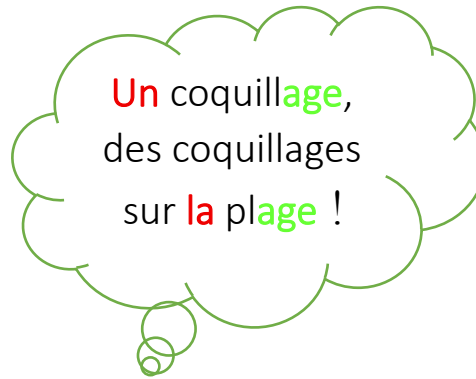
Dans ce tableau tu trouveras quelques règles qui t'aideront à utiliser le bon genre. Il a des exceptions. Elles sont à droite!

On dit le Rhône ou la Rhône???



Jours de la semaine	de	la	m	Un dimanche	
Mois			m	Un beau printemps	
Marque de voiture	de		f	Une Citroën	
Continents			f	Toute l'Europe	
Pays provinces	et		f	Avec e à la fin	! Le Mexique
Pays provinces	et		m	Sans e a la fin Le Danemark	
Fleuves France	de		f	Avec e à la fin La Loire	! Le Rhône
Fleuves France	de		m	Sans e à la fin Le Rhin	
Arbres			m	Le chêne	
Fruits légumes	et		m	Sans e à la fin Le chou	
Fruits légumes avec e à la fin	et		f	La tomate	

-age	m	Le garage, le nuage, l'orage, le paysage...	La cage, la page, la plage, la rage, l'image
-ade -ude	f	la salade. La promenade, l'habitude, la solitude	Le stade
-ance -ence	f	La chance, l'emfance, l'absence, la patience	Le silence
-ment	m	Le logement, le monument, le sentiment	
-eur	m	Le directeur, l'ordinateur	La fleur
Termes abstraits (souvent dérivés d'adjectifs)	f	La grandeur, la peur, la couleur, l'humeur	Le bonheur, le malheur, l'honneur
-esse	f	Une adresse, la jeunesse, la maîtresse	
-eau	m	Le cadeau, le drapeau, le morceau	L'eau, la peau
-eu	m	Le feu, le jeu, le milieu	
-ou	m	Le chou, le clou, le fou	
-gion -sion -tion	f	La région, la pemsion, la collection	
-aison	f	La raison, la saison	
-on	m	Le poisson, le poison, le bouton, l'oignon	
-on	f	La boisson, la prison, la façon, la leçon	
-té (qualités et termes souvent dérivés d'adjectifs)	f	Una activité, la bonté, la sécurité	Le côté. Le comité
-tié	f	La moitié, L'amitié	
-ure	f	L'aventure, la nourriture	



Exercice 1: Féminin ou masculin? Traduis les mots à droite

douleur		
désespoir		
environnement		
erreur		
chômage		
chagrin		
comparaison		
beauté		
courrier		
gloire		
solitude		
mémoire		
baladeur		
pollution		
recyclage		
vallée		
rateau		
mépris		
méprise		
degré		
carroussel		
bataille		
bétail		
lentille		
grossesse		
valeur		
aviron		
facture		

baignade		
contradiction		
naissance		
preuve		

Exercice 2: Forme un nom à partir du verbe et traduis-le puis complète la liste!

voyager		
discuter		
mesntir		
Se reposer		
peindre		
traduire		
prononcer		
accompager		
construire		
déssiner		
danser		
punir		
livrer		
promettre		
nettoyer		
choisir		
acheter		
divorcer		
perdre		
découvrir		
voler		
décevoir		
permettre		
partir		
lire		
Se marier		
rire		

SOLUTIONS

1: Féminin ou masculin? Traduis les mots à droite

douleur	la	
désespoir	le	
environnement	L' (m)	
erreur	L' (f)	
chômage	le	
chagrin	le	
comparaison	la	
beauté	la	
courrier	le	
gloire	la	
solitude	la	
mémoire	la	
baladeur	le	
pollution	la	
recyclage	le	
vallée	la	
rateau	le	
mépris	le	
méprise	la	
degré	le	
carroussel	le	
bataille	la	
bétail	le	
lentille	la	
grossesse	la	
valeur	la	
aviron	L' (m)	
facture	la	
baignade	la	
contradiction	la	
naissance	la	
preuve	la	

2: Forme un nom à partir du verbe et traduis-le puis complète la liste!

voyager	Le voyage	
discuter	La discussion	
mentir	Le mensonge	
Se reposer	Le repos	
peindre	La peinture	
traduire	La traduction	
prononcer	La prononciation	
accompagner	L'accompagnement (m)	
construire	la construction	
déssiner	Le dessin	
danser	La danse	
punir	La punition	
livrer	La livraison	
promettre	La promesse	
nettoyer	Le nettoyage	
choisir	Le choix	
acheter	L'achat (m)	
divorcer	Le divorce	
perdre	La perte	
découvrir	La découverte	
voler	Le vol	
décevoir	La déception	
permettre	La permission	
partir	Le départ	
lire	La lecture	
Se marier	Le mariage	
rire	Le rire	